

# PLATFORMA DLA KLIENTÓW





**Skorzystaj  
z nowych możliwości**

**ZAREJESTRUJ SIĘ**

## CO ZYSKUJESZ?



**PODGLĄD FAKTUR**



**BEZPOŚREDNI WGLĄD  
W ZAMÓWIENIA**



**DOSTĘP DO HISTORII ZAMÓWIEŃ**



# JAK SIĘ ZAREJESTROWAĆ?



## KROK 1

Wejdź na stronę  
[www.scandagra.pl](http://www.scandagra.pl)  
Zakładka PLATFORMA

## KROK 2

REJESTRACJA  
Wypełnij niezbędne dane  
oraz prześlij podpisane skany  
zgód RODO

## KROK 3

WERYFIKACJA  
Poprawności danych i  
przesłanych zgód RODO

## KROK 4

AKTYWACJA KONTA





## KROK 1

Wejdź na stronę [www.scandagra.pl](http://www.scandagra.pl) oraz wybierz zakładkę **PLATFORMA**



## Logowanie

Email (wymagane)

Hasło (wymagane)




Zapamiętaj mnie

DALEJ

NIE PAMIĘTAM HASŁA

## Rejestracja

Poznaj korzyści z założenia konta

-  szybszy proces zamawiania
-  łatwe śledzenie statusu zamówień
-  łatwy dostęp do historii zakupów

ZAREJESTRUJ SIĘ

## KROK 2

Jeśli jeszcze nie masz konta na Platformie Klienta wybierz **REJESTRACJA**

Jeśli jesteś użytkownikiem, wybierz **LOGOWANIE**.

# Rejestracja

Imię (wymagane)

Jan

Nazwisko (wymagane)

Kowalski

Nr telefonu (sms) (wymagane)

123 456 789

Nr klienta (wymagane)

111111

NIP

E-mail (wymagane)

nazwa@gmail.com

Hasło (wymagane)

\*\*\*\*\*

Średnie

Powtórz hasło (wymagane)

\*\*\*\*\*

ZAREJESTRUJ SIĘ

## KROK 3

### REJESTRACJA

Proszę wypełnić wszystkie wskazane w formularzu dane Klienta.

Na podany przez Państwa adres e-mail otrzymacie wiadomość na temat aktywacji konta oraz prośbę o podpisanie i odesłanie skanu umowy RODO oraz porozumienia.



## KROK 4

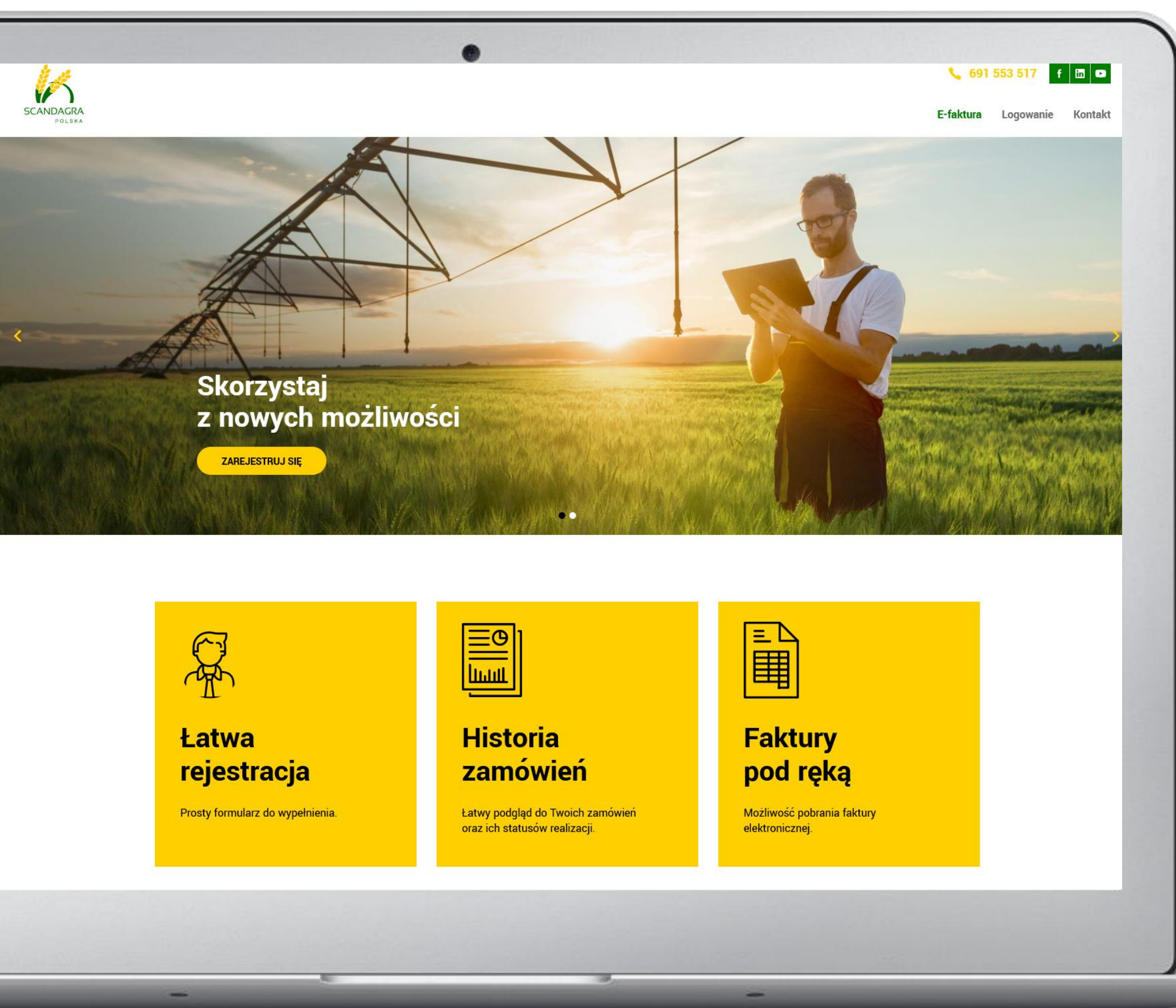
### PODPISANIE ORAZ SKANOWANIE DOKUMENTÓW AKTYWACYJNYCH

---

Pobierz dokumenty załączone w mailu aktywacyjnym, wydrukuj i podpisz, a następnie prześlij skan podpisanych dokumentów na adres mailowy [windykacja@scandagra.pl](mailto:windykacja@scandagra.pl)

Po weryfikacji, Twoje konto zostanie aktywowane





## KROK 5

### AKTYWACJA

---

Po weryfikacji, Twoje konto zostanie aktywowane, o czym zostaniesz poinformowany e-mailem.

Od tej chwili, do platformy użytkownik loguje się za pomocą emaila i hasła (podanych przy rejestracji) oraz kodu SMS wysyłanego w momencie logowania na numer telefonu (podany podczas rejestracji)



# PLATFORMA DLA KLIENTÓW



## PANEL KLIENTA


Klient ma dostęp do swojego profilu, z możliwością modyfikacji danych, zmiany ustawień konta.



## HISTORIA ZAMÓWIEŃ

Klient ma dostęp do historii zamówień, z możliwością wyszukiwania poszczególnych zamówień lub sortowania ich wg.

- Daty zamówienia
- Statusu płatności
- Statusu realizacji



## SZCZEGÓŁY ZAMÓWIEŃ

Klient ma dostęp do szczegółowych informacji o każdym zamówieniu, jak również może pobrać fakturę w wersji elektronicznej (pdf)



NIE JESTEŚ  
ZAREJESTROWANY?

ZAPRASZAMY NA STANOWISKO SCANDAGRA,  
GDZIE PRZEDSTAWICIEL POMOŻE W REJESTRACJI